

nCARD+専用アプリ 登録のお願い

nCARD+は入退室管理システム「Kazasu」と連携し、お子様の入退出時刻やその際の画像を保護者様にリアルタイムでお知らせするだけではなく、「野田塾からの緊急連絡機能」「遅刻・欠席連絡機能」「懇談会予約機能」なども搭載したサービスです。安心して野田塾にお通いいただくため、専用アプリでの登録をお願いいたします。

nCARD+でできること

- お子様の入退室時刻を画像と一緒に送ります
- 野田塾への遅刻・欠席連絡を24時間いつでも送信できます
- 保護者会予約機能を搭載します
- 野田塾からのお知らせを配信します

※ご利用にあたり、スマートフォン用アプリ「Kazasu通知+」(無料)のインストールが必要です。
※従来の携帯電話では機能の一部が制限されます。



お子様の入退室時刻を画像と一緒に送ります

お子様の入退室時の様子を入退室時刻とともにお知らせします。姿が見える安心をご提供いたします。

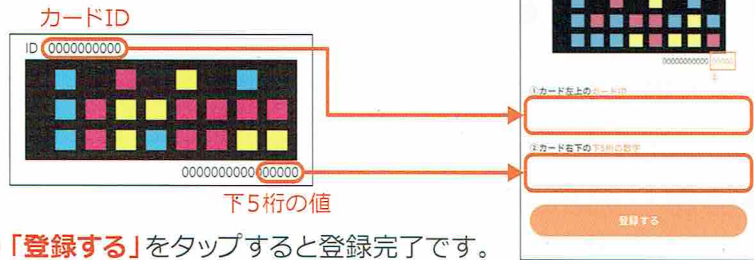


ご登録方法

専用アプリ「Kazasu通知+(プラス)」のインストール・登録

本アプリは無料でお使いいただけます

- 1 以下のQRコードを読み込むか、「Kazasu通知+」と検索し、インストールしてください。その後アプリを起動します。
- 2 お手元にnCARD+をご用意いただき、
①カード左上の「カードID」、
②カード右下の数値の「下5桁の値」
を入力してください。




- 3 「登録する」をタップすると登録完了です。

きょうだいカードの登録

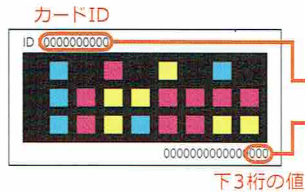
※ご兄弟で同じ塾に通われている場合のみ登録可能です。

1つのアプリで複数のカード情報を一元管理し、入退室やお知らせの通知を受けとることができます

- 1 TOP画面の「マイページ」をタップし、「カードの設定」をタップします。「新しいカードの登録」をタップします。



- 2 お手元にnCARD+をご用意いただき、
①カード左上の「カードID」、
②カード右下の数値の「下3桁の値」
を入力してください。



- 3 一覧にカードが追加されれば登録完了です。



専用アプリ「Kazasu通知+」は、ご登録いただくことができる端末数に制限はございません。また、ご利用の端末を変更される際には再度インストールが必要となります。

機能のご紹介・ご利用方法



野田塾への遅刻・欠席連絡を24時間いつでも送信できます

遅刻・欠席連絡は24時間いつでも送信OK。
野田塾からは保護者様に確認メールが送信されます。
野田塾の窓口受付時間以外でも、お時間のあるときに連絡できますので、とても便利です。

保護者会予約機能

従来書面にて回答をお願いしていた保護者会・懇談会のお申込がnCARD+専用アプリ「Kazasu通知+」から可能になります。予約変更や取り消しもいつでも可能ですので、急な予定が入った場合に活躍します。



野田塾からのお知らせを配信します

野田塾からのお知らせを配信。講習やイベントのご案内、休講のお知らせなどを一斉配信します。お子様が案内を保護者のみなさまにお渡しし忘れるといった問題も解消できます。

遅刻欠席連絡機能

遅刻・欠席のご連絡を保護者様から校舎へ直接していただけます。

- TOP画面の「遅刻欠席連絡」をタップします。
- 校舎名、遅刻・欠席どちらかを選択し、該当の日付をカレンダーより選択します。
※長期欠席の場合は期間を選択してください。
- 遅刻・欠席の理由を選択できます。また、特記事項がある場合は「理由詳細」欄に書き込めます。
※遅刻連絡の場合は、遅刻時間も選択してください。
- 校舎側で連絡が確認されると、確認通知が届きます。

校舎からのお知らせ


校舎からの連絡事項を確認できます。

- TOP画面の「お知らせ」をタップすると校舎からのお知らせを確認できます。
- 未読の通知があると、TOPの「お知らせ」のマークに赤いバッジがつかます。



校舎からのお知らせ

休講などの緊急連絡や講習などのイベントのご案内をお知らせします。



出席状況の確認

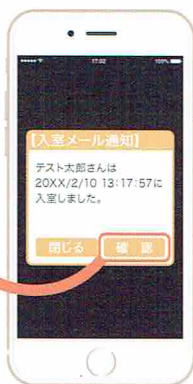
直近3か月の入退室情報が確認できます。



タップすると入退室時の画像が確認できます



TOP画面の「出席記録」をタップします。
入退室時の画像を確認できます。



ポイント確認

入室のたびにポイントを確認できます。

TOP画面の「マイページ」をタップし、画面下部の「現在のポイント」をタップすると累計ポイントを確認できます。

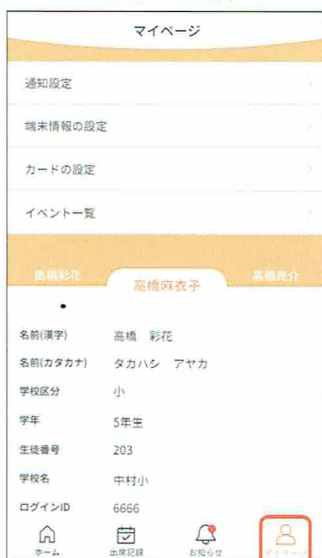
※ポイント交換については別途お知らせいたします。



マイページについて

ご登録の情報の確認・編集等ができます。

マイページ



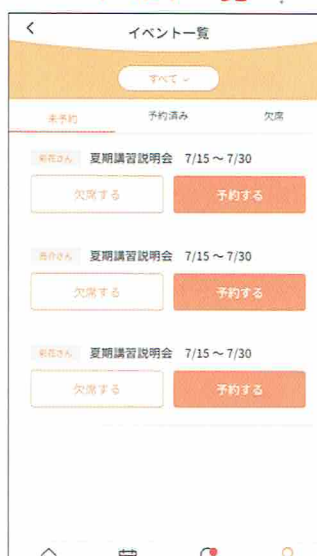
TOP画面の右下の「マイページ」をタップします。こちらでは、生徒情報の確認や、各種設定を行うことができます。

通知設定



お使いの端末で各種連絡をPUSH通知で受信する場合は設定が行えます。
入退室通知：お子様の入退室時の連絡。
他の通知：校舎からの連絡等。
メールアドレスの受信を希望の場合はアドレスも登録可能です。

イベント一覧



面談やイベントの予定が一覧で表示され、予定の確認や出欠の回答ができます。
「未予約」「予約済み」「欠席」という状況ごとに表示できます。

所属校舎の確認



マイページ画面下部にある「校舎情報」をタップします。

保護者様専用サポートダイヤル

メールが届かない、アプリの使い方がよくわからない等のお問合せを、専門スタッフがサポートする保護者様専用ダイヤルです。

0120-994776

9:00~18:00

土日祝日・夏期休業・年末年始除く平日（一部臨時休業アリ）